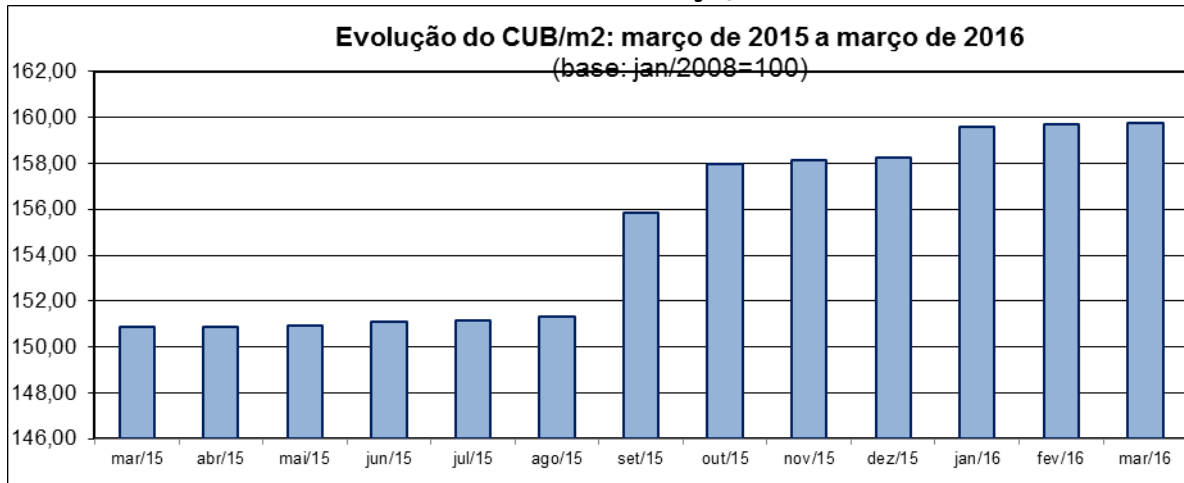


PROJETO CUB – Março/2016

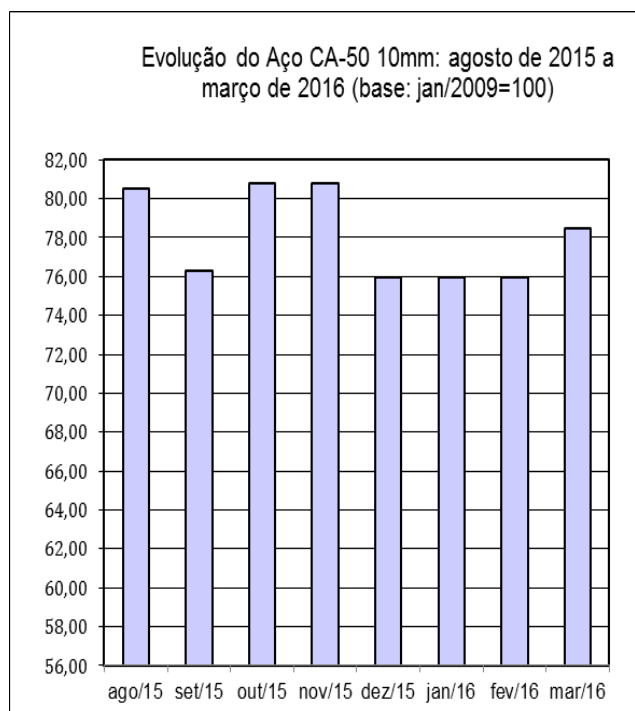
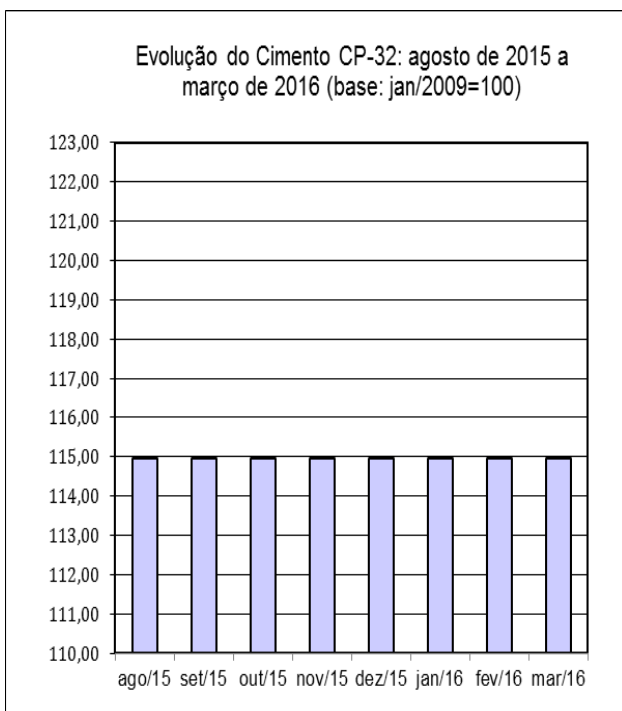


CUB SOFRE ACRÉSCIMO DE 0,10%

O custo referência da construção no Estado de Roraima sofreu variação positiva de 0,10%, revelada na última pesquisa, cotejando-se os valores: R\$ 1.607,29 de março/16 com os R\$ 1.605,75 de fevereiro/16

Na análise, apurou-se que 08 dos 29 insumos do CUB pesquisados tiveram os preços acrescidos e 05, reduzidos. Entre os insumos com maior representatividade na composição do CUB, que apresentaram acréscimo em seus preços, têm-se a placa cerâmica (0,38%), o aço CA-50 10mm (2,54%) e a telha ond FC 6mm (0,63%), ocupantes do 06º, 08º e 10º lugares dentre os 15 itens, que na curva ABC respondem por 94,50% do valor do CUB_março2016. Citando-se, entre os reduzidos, a chapa compensado plast 18mm (3,37%), que ocupa o 03º lugar no gráfico em questão. O Custo Unitário Básico da construção é calculado e divulgado mensalmente pelo Sindicato da Indústria da Construção Civil (Sinduscon-RR), que acompanha a evolução dos preços de 25 materiais de construção, salários de três categorias de mão-de-obra (pedreiro, servente e engenheiro) e um equipamento (aluguel de betoneira)

Na formação dos Custos Unitários Básicos, a partir de janeiro/15, estão sendo considerados os encargos complementares: vale transporte, alimentação (cesta básica, café da manhã e almoço), EPI, ferramentas manuais e exames

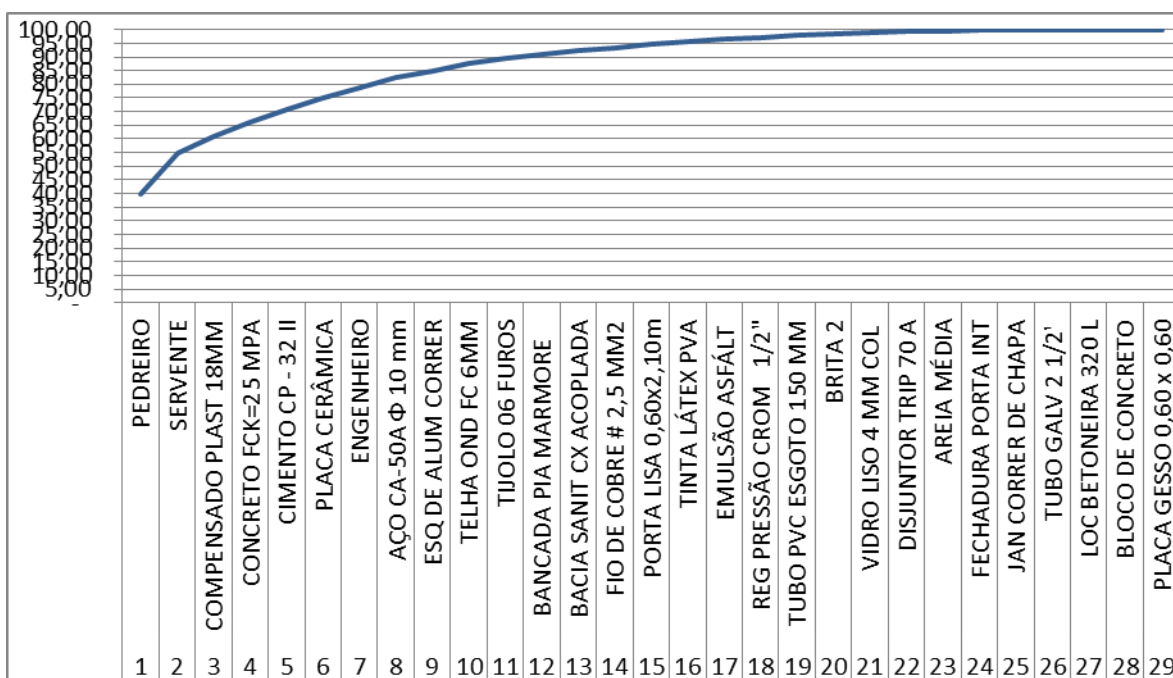


COMPOSIÇÃO CUB/M² - VALORES EM R\$ - MÊS DE REFERÊNCIA: MARÇO DE 2016

PROJETO-PADRÃO REPRESENTATIVO - RESIDENCIAL NORMAL - R-1N

CUB/M ²	R\$/M ²	%
Material	658,77	40,99%
Mão-de-obra	883,92	54,99%
Despesas administrativas	64,31	4,00%
Equipamento	0,30	0,02%
Total	1607,29	100,00%

CUB_MARÇO/2016 – CURVA ABC



PROJETO-PADRÃO - RESIDENCIAL BAIXO - R-1B

CUB/M ²	R\$/M ²	%
Material	625,29	46,37%
Mão-de-obra	650,49	48,24%
Despesas administrativas	68,49	5,08%
Equipamento	4,19	0,31%
Total	1348,47	100,00%

PROJETO-PADRÃO - RESIDENCIAL ALTO -R-1A

CUB/M ²	R\$/M ²	%
Material	1052,30	50,78%
Mão-de-obra	958,98	46,27%
Despesas administrativas	60,80	2,93%
Equipamento	0,36	0,02%
Total	2072,44	100,00%

PROJETO-PADRÃO - RESIDENCIAL NORMAL - PP-4

CUB/M ²	R\$/M ²	%
Material	689,99	44,54%
Mão-de-obra	782,02	50,48%
Despesas administrativas	77,12	4,98%
Equipamento	0,06	0,00%
Total	1549,18	100,00%

PROJETO-PADRÃO - RESIDENCIAL BAIXO - PP4

CUB/M ²	R\$/M ²	%
Material	684,27	54,67%
Mão-de-obra	545,13	43,55%
Despesas administrativas	18,21	1,46%
Equipamento	4,05	0,32%
Total	1251,66	100,00%

PROJETO-PADRÃO - RESIDENCIAL NORMAL - R-8N

CUB/M ²	R\$/M ²	%
Material	618,43	45,42%
Mão-de-obra	701,75	51,54%
Despesas administrativas	35,58	2,61%
Equipamento	5,69	0,42%
Total	1361,45	100,00%

PROJETO-PADRÃO - RESIDENCIAL BAIXO - R-8B

CUB/M ²	R\$/M ²	%
Material	659,89	55,30%
Mão-de-obra	512,77	42,97%
Despesas administrativas	16,39	1,37%
Equipamento	4,25	0,36%
Total	1193,30	100,00%

PROJETO-PADRÃO - RESIDENCIAL ALTO - R-8A

CUB/M ²	R\$/M ²	%
Material	884,85	52,81%
Mão-de-obra	743,35	44,37%
Despesas administrativas	41,95	2,50%
Equipamento	5,37	0,32%
Total	1675,53	100,00%

PROJETO-PADRÃO - RESIDENCIAL NORMAL - R-16N

CUB/M ²	R\$/M ²	%
Material	623,96	46,80%
Mão-de-obra	674,45	50,59%
Despesas administrativas	29,44	2,21%
Equipamento	5,43	0,41%
Total	1333,27	100,00%

PROJETO-PADRÃO - RESIDENCIAL ALTO - R-16A

CUB/M ²	R\$/M ²	%
Material	906,84	50,77%
Mão-de-obra	834,82	46,74%
Despesas administrativas	36,39	2,04%
Equipamento	8,15	0,46%
Total	1786,20	100,00%

PROJETO-PADRÃO - RESIDENCIAL POPULAR - RP1Q

CUB/M ²	R\$/M ²	%
Material	493,76	36,90%
Mão-de-obra	839,05	62,70%
Despesas administrativas	0,00	0,00%
Equipamento	5,34	0,40%
Total	1338,15	100,00%

PROJETO-PADRÃO - RESIDENCIAL BAIXO - PIS

CUB/M ²	R\$/M ²	%
Material	455,58	49,62%
Mão-de-obra	443,36	48,29%
Despesas administrativas	16,99	1,85%
Equipamento	2,12	0,23%
Total	918,05	100,00%

PROJETO-PADRÃO - COMERCIAL ANDARES LIVRES - CAL-8N

CUB/M ²	R\$/M ²	%
Material	810,91	49,15%
Mão-de-obra	781,55	47,37%
Despesas administrativas	47,67	2,89%
Equipamento	9,62	0,58%
Total	1649,74	100,00%

PROJETO-PADRÃO - COMERCIAL ANDARES LIVRES - CAL-8A

CUB/M ²	R\$/M ²	%
Material	933,67	52,45%
Mão-de-obra	789,06	44,33%
Despesas administrativas	47,67	2,68%
Equipamento	9,62	0,54%
Total	1780,02	100,00%

PROJETO-PADRÃO - COMERCIAL SALAS E LOJAS - CSL-8N

CUB/M ²	R\$/M ²	%
Material	640,92	46,07%
Mão-de-obra	706,42	50,78%
Despesas administrativas	37,63	2,71%
Equipamento	6,10	0,44%
Total	1391,07	100,00%

PROJETO-PADRÃO - COMERCIAL SALAS E LOJAS - CSL-8A

CUB/M ²	R\$/M ²	%
Material	782,77	50,40%
Mão-de-obra	726,56	46,78%
Despesas administrativas	37,63	2,42%
Equipamento	6,15	0,40%
Total	1553,11	100,00%

PROJETO-PADRÃO - COMERCIAL SALAS E LOJAS – CSL-16N

CUB/M ²	R\$/M ²	%
Material	857,60	46,35%
Mão-de-obra	940,98	50,86%
Despesas administrativas	42,21	2,28%
Equipamento	9,45	0,51%
Total	1850,24	100,00%

PROJETO-PADRÃO - COMERCIAL SALAS E LOJAS – CSL-16A

CUB/M ²	R\$/M ²	%
Material	1039,93	50,49%
Mão-de-obra	968,30	47,01%
Despesas administrativas	42,21	2,05%
Equipamento	9,38	0,46%
Total	2059,82	100,00%

PROJETO-PADRÃO - GALPÃO INDUSTRIAL – GI

CUB/M ²	R\$/M ²	%
Material	379,17	48,96%
Mão-de-obra	393,05	50,75%
Despesas administrativas	0,00	0,00%
Equipamento	2,25	0,29%
Total	774,47	100,00%